

I Haltestelle:

Name Tester <i>(Initialen):</i>	Datum:	Uhrzeit:	Ortsname:
verkehrende Linien <i>(Liniennr.):</i>	Fahrtrichtung <i>(Name Endhaltestelle):</i>	Haltestellenname:	Haltestellentyp <i>(Stadt-, Regionalbus, Straßen-, U-, S-Bahn od. Kombination):</i>




Kriterienfeld Basisinformationen

Sichtbarkeit/Erkennbarkeit/Zuordbarkeit 			
Prüfkriterien	Angebot vorh.(x)/ nicht vorh.(-)	vorh.(1)/ nicht vorh.(0)	Anmerkungen
eindeutige Kennzeichnung der Haltestelle mit Haltestellenzeichen, z.B. Mast, U-Bahnsymbol			
Beschriftung der Haltestelle mit Haltestellenname (bei U-/S-Bahnen bereits beim/am Eingang)			



schnell ersichtliche, reiserelevante Informationen			
Anzeige von Verkehrsmittel/Linien inkl. Liniennummer an der Haltestelle <i>Hinweis: Über Display oder festes Schild möglich.</i>			
Anzeige von Fahrtziel/Endhaltestelle an der Haltestelle <i>Hinweis: Über Display oder festes Schild möglich.</i>			
Anzeige von Abfahrts- oder Wartezeiten auf separatem Display an der Haltestelle			


Wegeleitung			
Wegeleitung zu Umstiegsmöglichkeiten, unter Angabe der Verkehrsmittelart, vorhanden <i>Hinweis: Erst prüfen, ob es sich um einen Umstiegspunkt handelt und ob die Umstiegshaltestelle nicht sichtbar von getesteter Haltestelle aus ist.</i>			
Wegeleitung zu Umstiegsmöglichkeiten, unter Angabe der Linie/Richtung, vorhanden <i>Hinweis: Erst prüfen, ob es sich um einen Umstiegspunkt handelt und ob die Umstiegshaltestelle nicht sichtbar von getesteter Haltestelle aus ist. Die Angabe von Linie/Richtung ist nicht notwendig, wenn alle Linien am gleichen Ausgang der Haltestelle abfahren, z.B. zentraler ZOB.</i>			

Prüfkriterien	Angebot vorh.(x)/ nicht vorh. (-)	vorh.(1)/ nicht vorh.(0)	Anmerkungen
Wegeleitung zu verschiedenen Ausgängen, einschließlich Ausgangsrichtung (z.B. Straßennamen, Plätze, Gebäude, touristische Ziele) <i>Hinweis: Nur erforderlich bei U-/S-Bahn-artigen Stationen bzw. komplett umbauten/überdachten Haltestellen (z.B. Busterminals).</i>			





Aushangvitrine 				
Linienetzplan	hängt an der Haltestelle aus			
	Nachliniennetzplan hängt an der Haltestelle aus bzw. Nachtverkehrsverbindungen im Linienetzplan integriert <i>Hinweis: Nur erforderlich, wenn Nachtverkehr angeboten wird.</i>			
Fahrplan	hängt an der Haltestelle aus			
	alle Fahrpläne an der Haltestelle sind gültig			
Tarifinformation	hängt an der Haltestelle aus			
	Tarifinformation an der Haltestelle ist gültig			
Aushang Umgebungsplan (z.B. Stadt-/Dorfplan, Umgebungsplan der Haltestelle)	Umgebungsplan hängt an der Haltestelle aus			
Kontakt /Servicedaten	Angabe Service-Telefonnr. für alle Belange (u.a. Beschwerden, Auskünfte, Notrufe) an der Haltestelle <i>Hinweis: Kostenpflichtige Servicenummern wie 0180, 0900 erhalten 0 Punkte.</i>			
	Informationen/Hinweise zu Kundencentern, Verkaufsstellen etc. hängen an der Haltestelle aus			

Kriterienfeld Erscheinungsbild/Aufenthaltsqualität

Unterstand/Wetterschutz 			
Prüfkriterien	Angebot vorh.(x)/ nicht vorh. (-)	vorh.(1)/ nicht vorh.(0)	Anmerkungen
Haltestelle ist überdacht <i>Hinweis: Nicht notwendig bei unterirdischen/komplett umbauten Haltestellen und reinen Ausstiegshaltestellen.</i>			
Haltestelle besitzt Seitenbegrenzungen (Windschutz) <i>Hinweis: Nicht notwendig bei unterirdischen/komplett umbauten Haltestellen und reinen Ausstiegshaltestellen.</i>			
an der Haltestelle gibt es Sitzgelegenheiten <i>Hinweis: Nicht notwendig bei reinen Ausstiegshaltestellen.</i>			
die Haltestelle ist beleuchtet (gegebenenfalls durch Straßenbeleuchtung)			

Sauberkeit			
an der Haltestelle gibt es Mülleimer			

Kriterienfeld Barrierefreiheit

Zugang/Barrierefreiheit 			
barrierefreier Zugang von Straße bis zum Fahrzeug/bei Umstiegen zwischen zwei Verkehrsmitteln: Bei Niveauunterschieden Pflicht eines (funktionierenden) Aufzugs oder Rampen, abgesenkte Bordsteine, automatische Türen bei Zugang zum Bahnhofsgebäude/Station;			
Angebot Servicennr. für Störfall direkt an Aufzug/Rolltreppe <i>Hinweis: Nur erforderlich, wenn ein Aufzug überhaupt vorhanden ist. Kostenpflichtige Servicenummern wie 0180, 0900 erhalten 0 Punkte. Falls eine Servicennr. nicht vorhanden ist, erhalten in direkter Nähe des Aufzuges befindliche Info-/Notrufsäulen trotzdem 1 Punkt.</i>			
für Sehbeeinträchtigte besondere Gestaltung der Haltestelle durch integrierte Bauelemente und Komponenten, z.B. Bodenindikatoren oder Blindenleitstreifen, Blindenschrift an Aufzügen, Automaten;			

Prüfkriterien	Angebot vorh.(x)/ nicht vorh. (-)	vorh.(1)/ nicht vorh.(0)	Anmerkungen
einfache Lesbarkeit der Reiseinformationen im Aushang: Kein Abstand zwischen Vitrinenfenster und Aushang (Verwendung einer Lupe möglich), kein Aushang verdeckt, Vitrine nicht schmutzig, keine Montage direkt über Mülleimern; <i>Hinweis: Bitte unter Anmerkungen „0-Punkte-Vergabe“ erläutern.</i>			

Kriterienfeld Verkehrsmittelintegration

Fahrrad			
Radabstellanlagen vorhanden, z.B. Bügel, Fahrradboxen etc. <i>Hinweis: Abstellanlagen müssen nicht direkt daneben stehen, im Umfeld der Haltestelle reicht aus.</i>			
überdachte Radabstellanlagen vorhanden			
Informationen zu Bikesharing/Fahrradverleihsystemen (mind. Kontaktdaten zu Anbietern) <i>Hinweis: Zunächst prüfen ob Bikesharing im Untersuchungsgebiet überhaupt angeboten wird.</i>			

Carsharing			
Informationen zu Carsharing (mind. Kontaktdaten zu Anbietern) <i>Hinweis: Zunächst prüfen ob Carsharing im Untersuchungsgebiet überhaupt angeboten wird.</i>			

Taxi-Ruf			
Informationen zu lokalen Taxidiensten, inkl. Kontaktdaten verfügbar <i>Hinweis: Wenn Taxistand/Taxirufsäulen in direkter Nähe vorhanden ist = 1 Punkt.</i>			

Subjektive Einschätzung des/der Testers/-in:

Wie einladend und attraktiv finden Sie persönlich die Haltestelle?				
Sehr einladend	Eher einladend	Eher nicht einladend	Nicht einladend	Anmerkungen/ Begründung